

Cuadernillos de Mate 

+

# RESTAS

## CRUCIGRAMA



**Cuadernillo de Ejercicios**

1 2 3 4



**DIVERTI**

**LANDIA**

[cuadernillosdemate.com](http://cuadernillosdemate.com)



# Colaboraciones

Este libro ha siado creado en colaboración con  
@pintandosonrisasmexico, @clubkire, @compartiendocontigo,  
@divertilandia, @educacionconsciente, @elsalondepablo,  
@patitosfelices, @miabcedario.



Todos los derechos reservados.

# Recomendaciones

@divertilandia.digital

1. Imprime este cuadernillo en blanco y negro o a color. También puedes enmascarar las hojas por separado para poder repasar las actividades muchas veces más.
2. Practica de manera conjunta. Es muy importante para los peques sentir tu apoyo a la hora de aprender algo nuevo.
3. Estos ejercicios son muy útiles para mejorar las habilidades matemáticas desde preescolar hasta primaria ya que tiene distintos tipos de actividades y están adecuados a la edad de tu hijo.
4. No te desesperes. Todo lleva su tiempo. Para que tu hijo adquiera las habilidades numéricas con soltura se necesitará tiempo, horas de práctica y muchas muchas ganas.



**¡Aprender es divertido!**

# Instrucciones



@divertilandia.digital

El objetivo del juego es completar los casilleros en blanco con números de acuerdo a la guía debajo de cada crucigrama. Tal como ocurre en los crucigramas de letras, los peques podrán ayudarse a verificar los valores de las restas usando, como pistas, otros casilleros ya llenos.

**¡Ahora te toca a ti!**





Anota el resultado sobre el cuadro y diviértete restando.



18	-	7	=	11
----	---	---	---	----

-	
---	--

15	-	11	=	
----	---	----	---	--

-	=
---	---

8	
---	--

=
---


--





Anota el resultado sobre el cuadro y diviértete restando.

9	-	5	=	4
---	---	---	---	---



-
2
=




7	-	4	=	
---	---	---	---	--

-
---

2	-	1	=	
---	---	---	---	--

=
---

--





Anota el resultado sobre el cuadro y diviértete restando.



15	-	2	=	13
----	---	---	---	----



-	
3	8
=	-

14	-		=	4
-				=
6	-	2	=	

=





Anota el resultado sobre el cuadro y diviértete restando.

19	-	17	=	2
----	---	----	---	---

-				
12	-	10	=	
=		-		
		5		
		=		

6	-	1	=	
---	---	---	---	--





Anota el resultado sobre el cuadro y diviértete restando.

16	-	9	=	
----	---	---	---	--

-
---

12	-	7	=	
----	---	---	---	--

=
---


4
---

-
---

4	-	2	=	
---	---	---	---	--

=
---



--





Anota el resultado sobre el cuadro y diviértete restando.


		1			
		-			
4	-	7	=	1	
		=			
	-	9	=		
		-			
		7			
		=			





Anota el resultado sobre el cuadro y diviertete restando.

17	-	9	=	
-				
11	-	8	=	3
=		-		
		5		
		=		
9	-		=	6





Anota el resultado sobre el cuadro y diviértete restando.

<b>18</b>	<b>-</b>	<b>11</b>	<b>=</b>	7
-----------	----------	-----------	----------	---

<b>-</b>
----------

<b>8</b>
----------

<b>=</b>
----------

--

<b>-</b>
----------

<b>3</b>
----------

<b>=</b>
----------

--

<b>-</b>
----------

<b>6</b>
----------

<b>=</b>
----------

--

<b>-</b>
----------

<b>6</b>
----------

<b>=</b>
----------

--





Anota el resultado sobre el cuadro y diviértete restando.

21	-	15	=	
----	---	----	---	--



	-			
10	-	7	=	3
	=			

14	-		=	9
----	---	--	---	---

-
8
=





Anota el resultado sobre el cuadro y diviértete restando.

16	-	12	=	4
----	---	----	---	---

-
---

11	-	4	=	
----	---	---	---	--

-	=
---	---

3	
---	--

=
---

	-	4	=	4
--	---	---	---	---

