

Cuadernillos de Mate



LA HORA

Cuadernillo de Ejercicios



1 2 3 4

DIVERTI
LANDIA

cuadernillosdemate.com



Colaboraciones

Este libro ha sido creado en colaboración con
@pintandosonrisasmexico, @clubkire, @compartiendocontigo,
@divertilandia, @educacionconsciente, @elsalondepablo,
@patitosfelices, @miabcedario.



Todos los derechos reservados.

Recomendaciones

@divertilandia.digital

1. Imprime este cuadernillo en blanco y negro o a color. También puedes enmascarar las hojas por separado para poder repasar las actividades muchas veces más.
2. Practica de manera conjunta. Es muy importante para los peques sentir tu apoyo a la hora de aprender algo nuevo.
3. Estos ejercicios son muy útiles para mejorar las habilidades matemáticas desde preescolar hasta primaria ya que tiene distintos tipos de actividades y están adecuados a la edad de tu hijo.
4. No te desesperes. Todo lleva su tiempo. Para que tu hijo adquiera las habilidades numéricas con soltura se necesitará tiempo, horas de práctica y muchas muchas ganas.



¡Aprender es divertido!

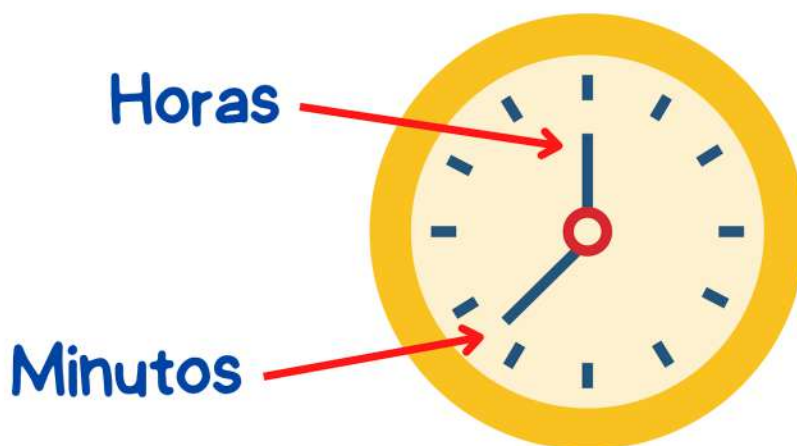


@divertilandia.digital


¿Qué hora es?

Los ejercicios con relojes y las horas son una forma de trabajar la orientación temporal. Orientación temporal es la capacidad de saber en el momento que estamos, esta habilidad sirve muchísimo a la hora de trabajar la discalculia, y por ello es importante prestarle atención y trabajarla a diario.

Mirar la hora es una pequeña actividad cotidiana (de las llamadas actividades funcionales de la vida diaria, como contar dinero, asearse, etc...). Estas pequeñas actividades son necesarias para que las personas puedan llevar una vida autónoma e independiente. Es por ello que saber mirar el reloj e identificar las horas es tan importante para peques con discalculia.



¡Ahora te toca a ti!




Marca el reloj con la hora correcta

08:00			
-------	--	--	--

05:00			
-------	--	--	--

01:00			
-------	--	--	--

06:00			
-------	--	--	--



Dibuja las manecillas con la hora que se indica en el recuadro



10:40



12:05



06:50



08:25



04:00



01:30




09:10



03:00



07:20



Une las horas con los relojes correspondientes



08:00



12:00



07:00



06:00




02:00



04:00




03:00



Escribe en el recuadro la hora que marca el reloj





Recorta el reloj y juega a marcar la hora con las manecillas

