


Cuadernillos de Mate 

+

# ¿CÓMO SON LOS NÚMEROS?



**Cuadernillo de Ejercicios**



1 2 3 4

**DIVERTI  
LANDIA**



[cuadernillosdemate.com](http://cuadernillosdemate.com)

# Colaboraciones

Este libro ha sido creado en colaboración con  
@pintandosonrisasmexico, @clubkire, @compartiendocontigo,  
@divertilandia, @educacionconsciente, @elsalondepablo,  
@patitosfelices, @miabcedario.



Todos los derechos reservados.

# Recomendaciones

@divertilandia.digital

1. Imprime este cuadernillo en blanco y negro o a color. También puedes enmascarar las hojas por separado para poder repasar las actividades muchas veces más.
2. Practica de manera conjunta. Es muy importante para los peques sentir tu apoyo a la hora de aprender algo nuevo.
3. Estos ejercicios son muy útiles para mejorar las habilidades matemáticas desde preescolar hasta primaria ya que tiene distintos tipos de actividades y están adecuados a la edad de tu hijo.
4. No te desesperes. Todo lleva su tiempo. Para que tu hijo adquiera las habilidades numéricas con soltura se necesitará tiempo, horas de práctica y muchas muchas ganas.



**¡Aprender es divertido!**

# Instrucciones



@divertilandia.digital


La grafomotricidad o desarrollo grafomotriz de los peques es de los primeros pasos para aprender matemáticas y tiene como objetivo fundamental completar y potenciar el desarrollo psicomotor a través de diferentes actividades.

De esta manera, se les prepara para el posterior aprendizaje de la escritura. En niños con NEE estas actividades potencian además la atención y la psicomotricidad fina fundamental en su desarrollo.

Las siguientes actividades son muy sencillas, solo tienes ayudar a tu peque a seguir la línea punteada de cada número. También puede colorear los objetos que representan las cantidades.



## ¡Ahora te toca a ti!



# Conoce los numeros

1

2

3

4

5

6

7

8


9

0



Nombre \_\_\_\_\_

# Conoce los numeros

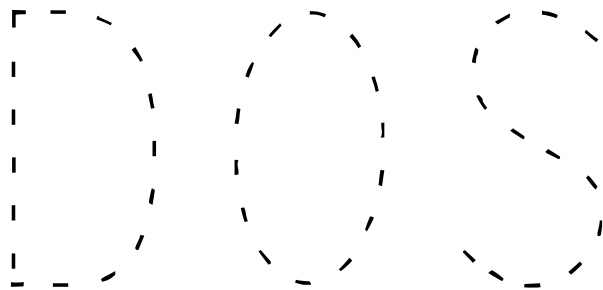



1 2 3



Nombre \_\_\_\_\_

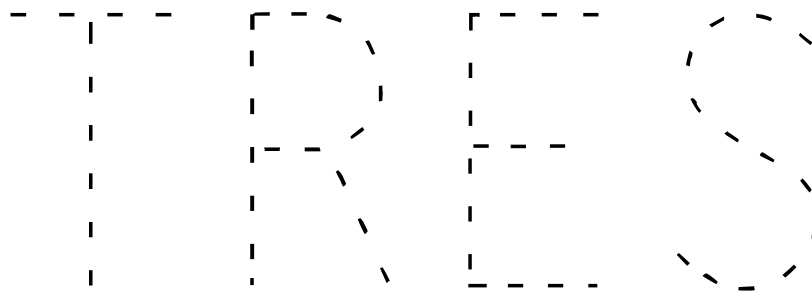

# Conoce los numeros





Nombre \_\_\_\_\_


# Conoce los numeros





Nombre \_\_\_\_\_

# Conoce los numeros





CUATRO





Nombre \_\_\_\_\_

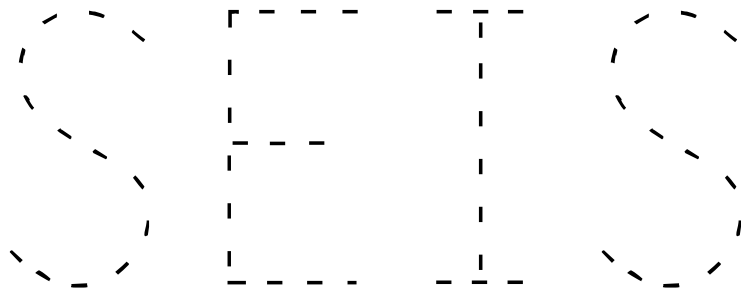

# Conoce los numeros





Nombre \_\_\_\_\_



# Conoce los números





# Conoce los numeros



Nombre \_\_\_\_\_





Nombre \_\_\_\_\_


# Conoce los números





Nombre \_\_\_\_\_

# Conoce los numeros



9 0 1 2 3



Nombre \_\_\_\_\_

# Conoce los números

