

Cuadernillo de actividades

GRAFOMOTRICIDAD PARA NIÑOS AUTISTAS



RECOMENDACIONES:

Imprima, plastifique y recorte el siguiente material didáctico.

Instrucciones:

Una vez que tenga las fichas listas, señale al niño o niña la forma en la que debe escribir el número. Debe hacerlo siguiendo los pequeños números encerrados en un círculo.

Puede usar un plumón de agua para borrarlo posteriormente.






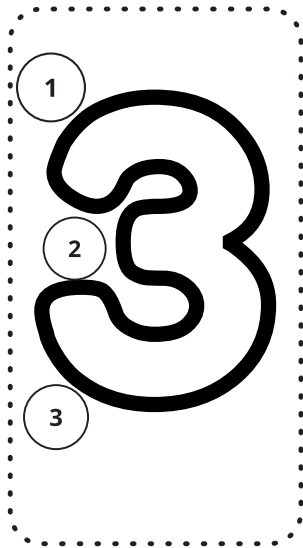

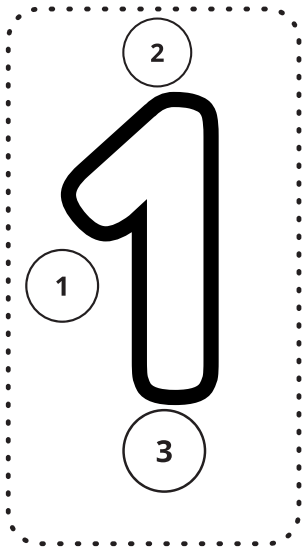
Objetivo:

Al practicar estos ejercicios se desarrollará la motricidad fina y movimientos con las manos.

También es ideal realizar este tipo de ejercicios antes de comenzar a introducir a la lectoescritura a nuestros chicos.

@pintandosonrisasmexico






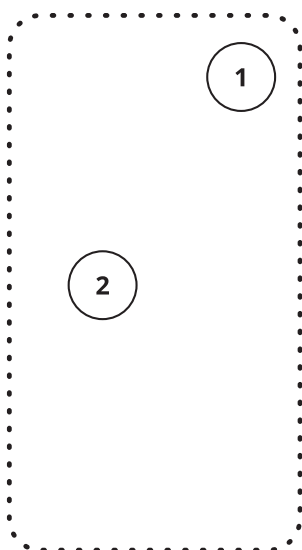
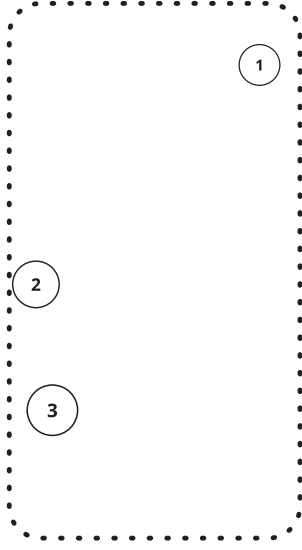
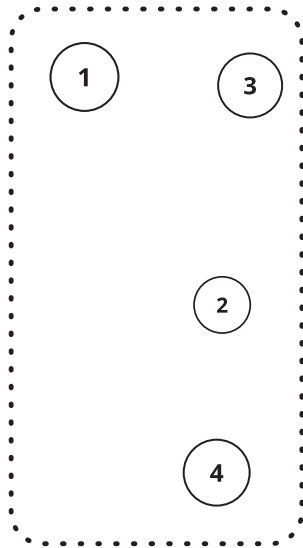
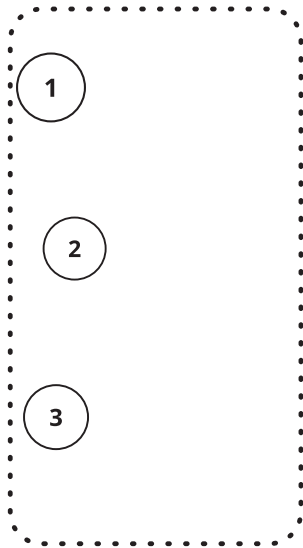
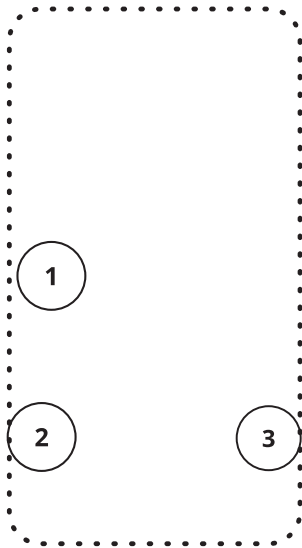
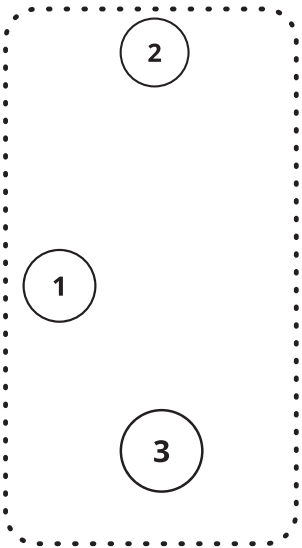


@pintandosonrisasmexico



999 113 7019

www.pintandosonrisas.top

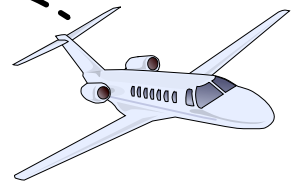


@pintandosonrisasmexico



999 113 7019

www.pintandosonrisas.top




@pintandosonrisasmexico



999 113 7019

www.pintandosonrisas.top












@pintandosonrisasmexico



999 113 7019

www.pintandosonrisas.top



@pintandosonrisasmexico



999 113 7019

www.pintandosonrisas.top

1. Escribe sobre la línea punteada el número correspondiente.

1

UNO

2

DOS

3

TRES

@pintandosonrisasmexico

4 CUATRO

5 CINCO

6 SEIS

@pintandosonrisasmexico


7 SIETE

8 OCHO






9 NUEVE

@pintandosonrisasmexico







1. Colorea la planta según su tamaño y color.










@pintandosonrisasmexico






1. Colorea la planta según su tamaño y color.



@pintandosonrisasmexico



1. Ayuda a la mamá elefante a llegar con su bebé.


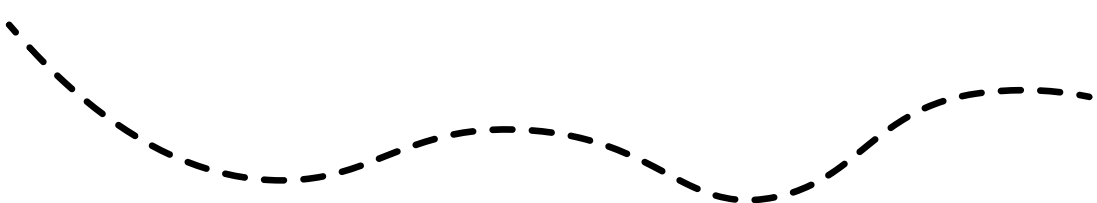
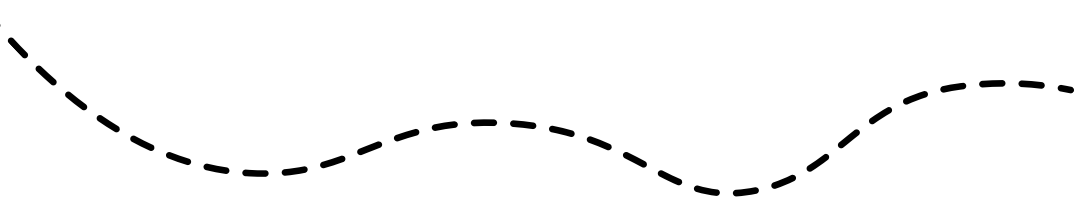
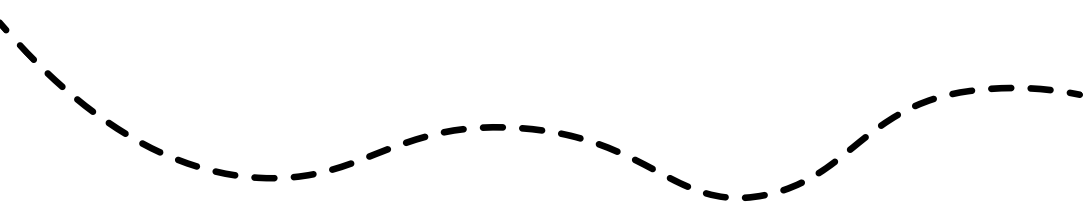
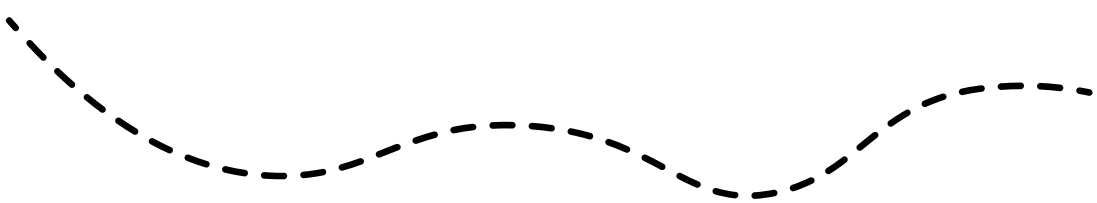


@pintandosonrisasmexico



1. Ayuda al niño a llegar a su comida.

@pintandosonrisasmexico



1. Ayuda al niño a llegar a su comida.



@pintandosonrisasmexico





@pintandosonrisasmexico



999 113 7019

www.pintandosonrisas.top

1. Escribe el dígito con número y letra en el recuadro.

1

UNO

@pintandosonrisasmexico



999 113 7019

www.pintandosonrisas.top

1. Escribe el dígito con número y letra en el recuadro.

2

DOS

@pintandosonrisasmexico



999 113 7019

www.pintandosonrisas.top

1. Escribe el dígito con número y letra en el recuadro.

3

TRES

@pintandosonrisasmexico



999 113 7019

www.pintandosonrisas.top

1. Escribe el dígito con número y letra en el recuadro.

4

CUATRO

@pintandosonrisasmexico



999 113 7019

www.pintandosonrisas.top

1. Escribe el dígito con número y letra en el recuadro.

5

CINCO

@pintandosonrisasmexico



999 113 7019

www.pintandosonrisas.top

1. Escribe el dígito con número y letra en el recuadro.

6

SEIS

@pintandosonrisasmexico



999 113 7019

www.pintandosonrisas.top

1. Escribe el dígito con número y letra en el recuadro.

7

SIETE

@pintandosonrisasmexico



999 113 7019

www.pintandosonrisas.top

1. Escribe el dígito con número y letra en el recuadro.

8

OCHO

@pintandosonrisasmexico



999 113 7019

www.pintandosonrisas.top

1. Escribe el dígito con número y letra en el recuadro.

9

NUEVE

@pintandosonrisasmexico



999 113 7019

www.pintandosonrisas.top