

Cuadernillos de Mate



+

RESTAS

CON DIBUJOS



Cuadernillo de Ejercicios



1 2 3 4



DIVERTI

LANDIA



cuadernillosdemate.com

Colaboraciones

Este libro ha siado creado en colaboración con
@pintandosonrisasmexico, @clubkire, @compartiendocontigo,
@divertilandia, @educacionconsciente, @elsalondepablo,
@patitosfelices, @miabcedario.



Todos los derechos reservados.

Recomendaciones

@divertilandia.digital

1. Imprime este cuadernillo en blanco y negro o a color. También puedes enmascarar las hojas por separado para poder repasar las actividades muchas veces más.
2. Practica de manera conjunta. Es muy importante para los peques sentir tu apoyo a la hora de aprender algo nuevo.
3. Estos ejercicios son muy útiles para mejorar las habilidades matemáticas desde preescolar hasta primaria ya que tiene distintos tipos de actividades y están adecuados a la edad de tu hijo.
4. No te desesperes. Todo lleva su tiempo. Para que tu hijo adquiera las habilidades numéricas con soltura se necesitará tiempo, horas de práctica y muchas muchas ganas.



¡Aprender es divertido!

Instrucciones



@divertilandia.digital


Aprender a restar es más sencillo con estas divertidas actividades de dibujos con restas para resolver contando y coloreando según sea el resultado.



¡Aprender es divertido!




Resta los numeros usando de referencia el numero al centro



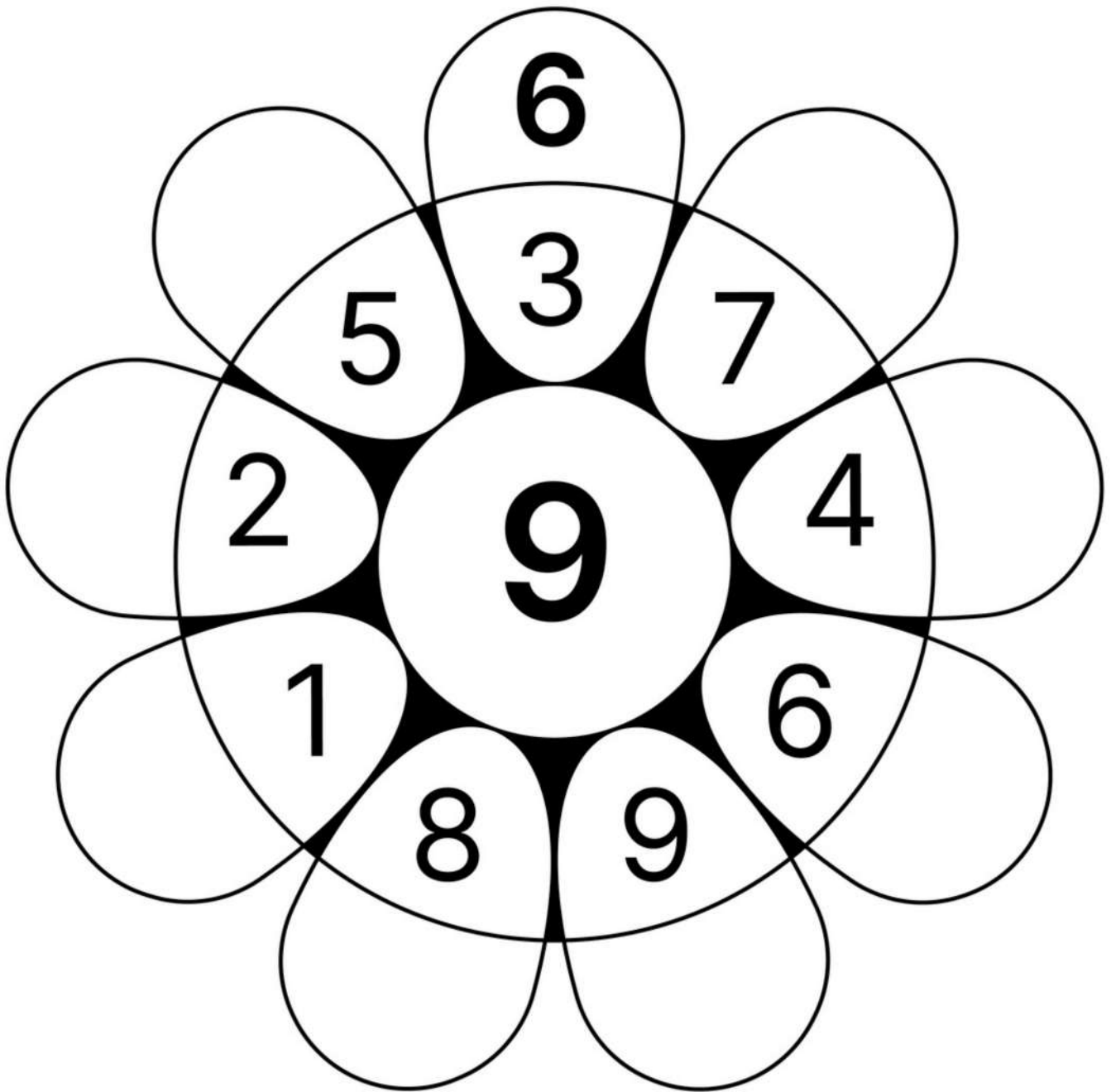


Resta los numeros usando de referencia el numero al centro






Resta los numeros usando de referencia el numero al centro



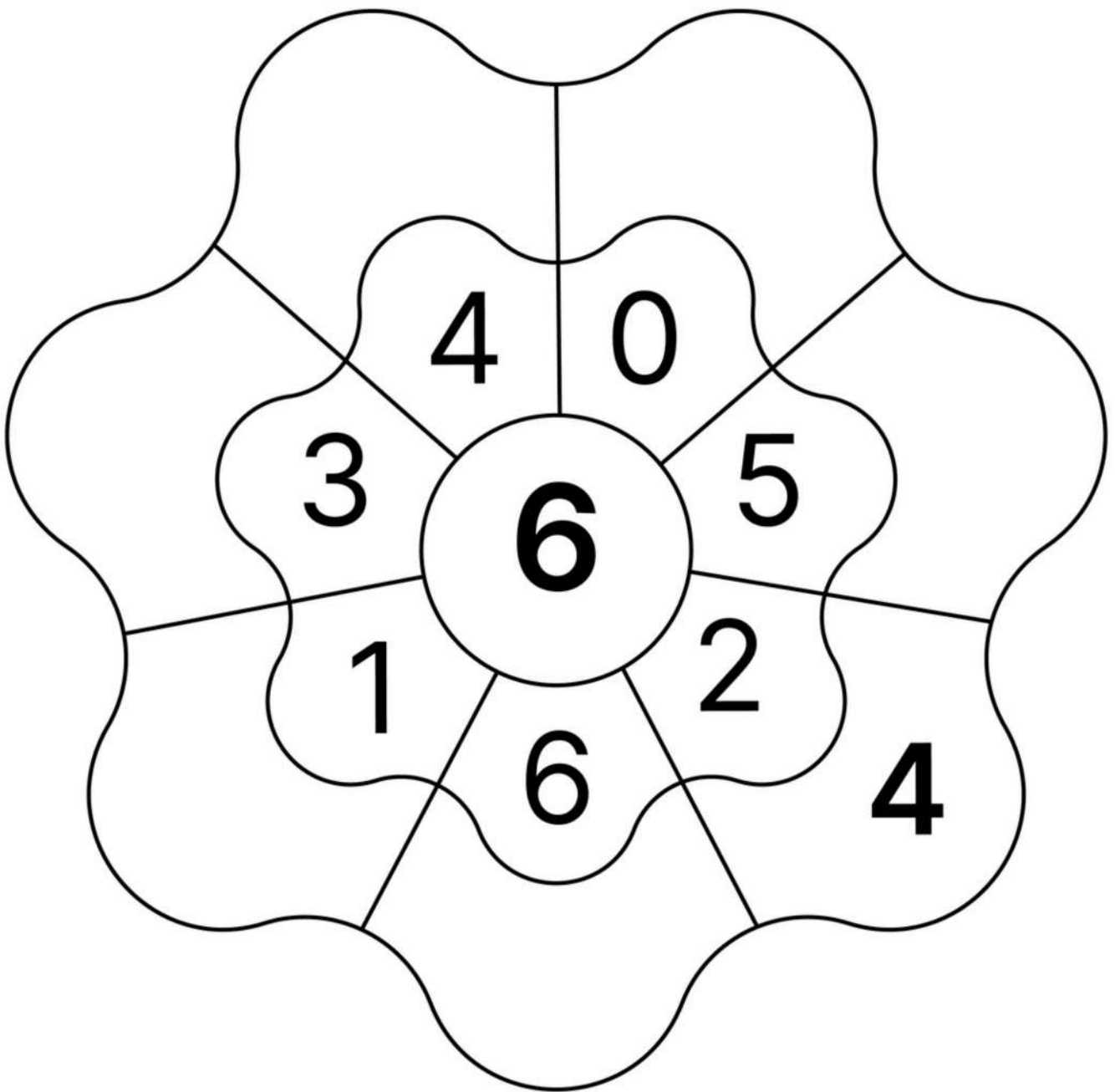


Resta los numeros usando de referencia el numero al centro






Resta los numeros usando de referencia el numero al centro



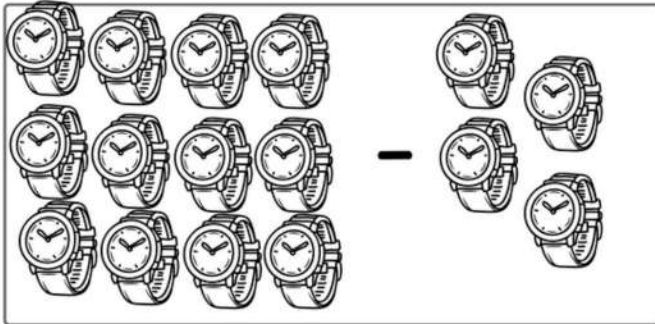


Resta los numeros usando de referencia el numero al centro

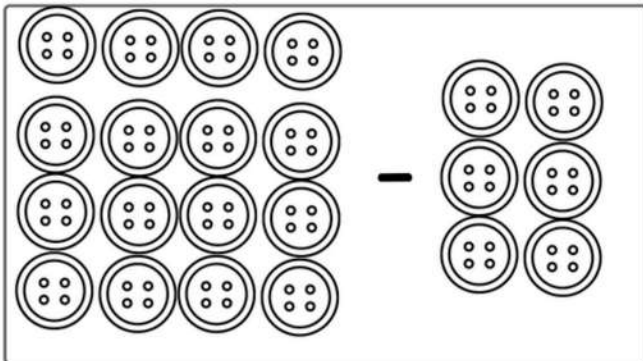




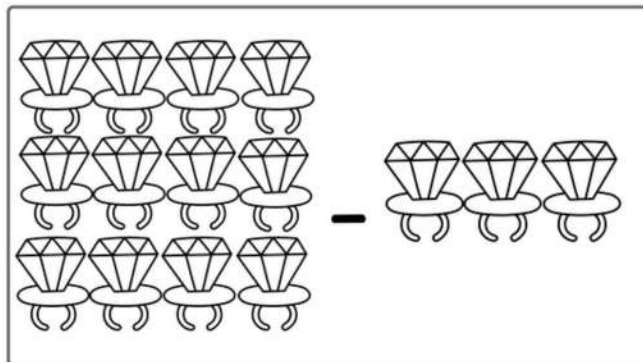
Relaciona los dibujos con el resultado correcto



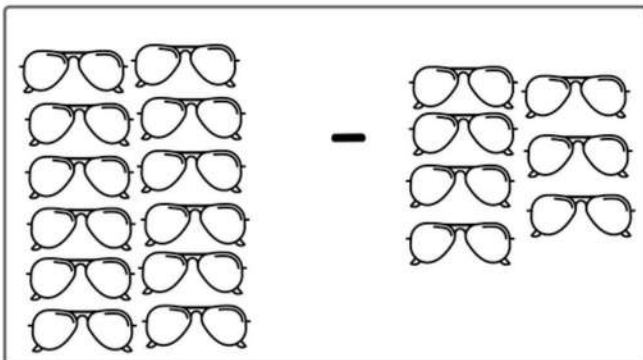
• 9



• 5



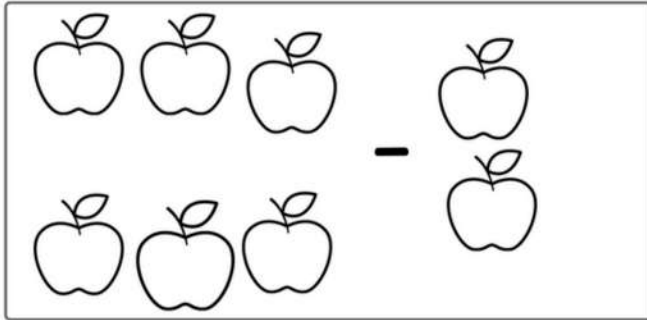
• 10



• 8



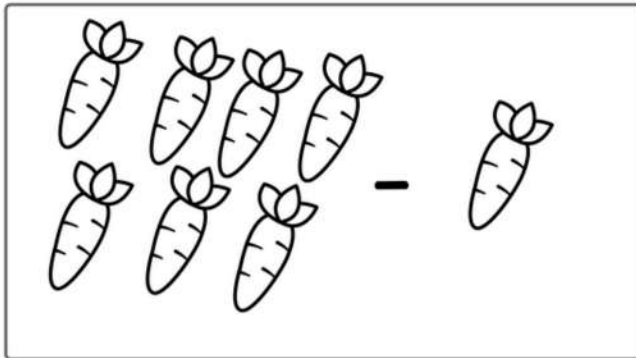
Relaciona los dibujos con el resultado correcto



•

•

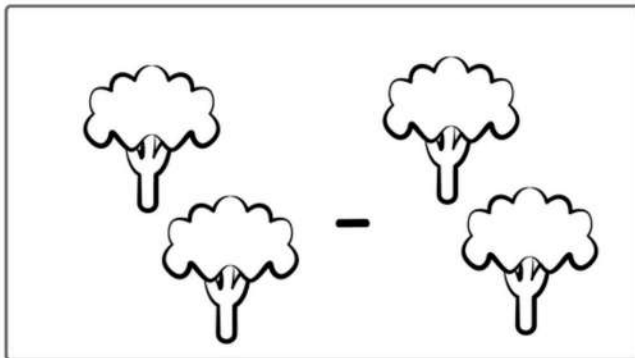
6



•

•

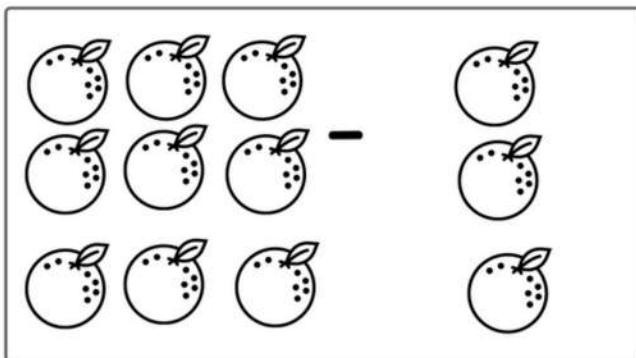
0



•

•

3




•

•

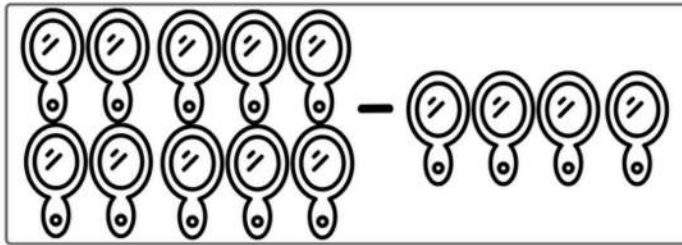
4



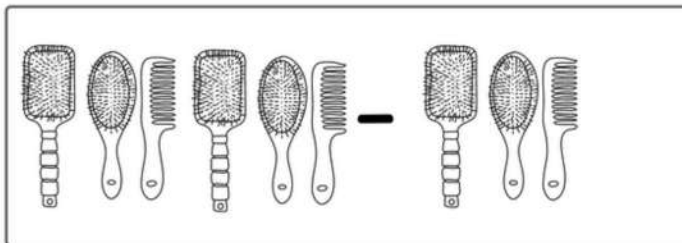
Relaciona los dibujos con el resultado correcto



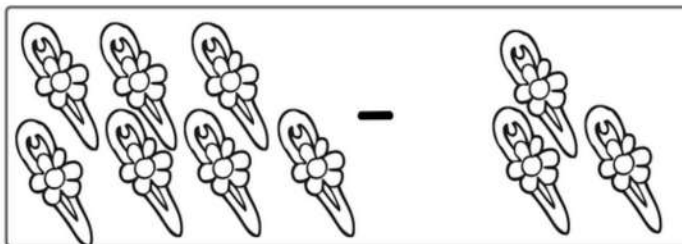
• • 6



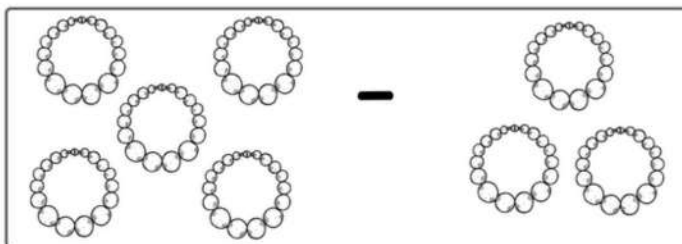
• • 3



• • 4




• • 2



• • 1



COLOREA SEGÚN EL RESULTADO




- 4 VERDE
- 5 AZUL
- 6 ROSA

- 7 NARANJA
- 8 ROJO
- 2 NEGRO



COLOREA SEGÚN EL RESULTADO



- 4 VERDE
- 5 AZUL
- 6 ROSA

- 7 NARANJA
- 8 ROJO
- 2 CAFÉ